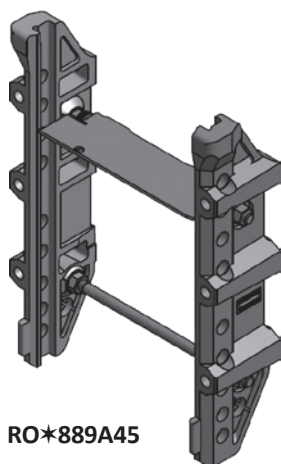
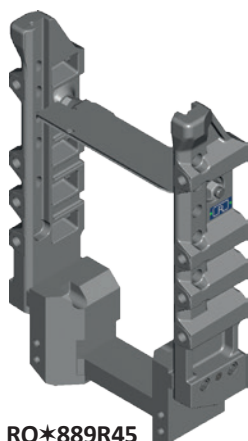


RO*889A / R45
Anhängebock / Ladder

John Deere 6R
für/for JD 6175R – 6250R ab/from 2015
für Spurweite 390mm / for track width 390mm



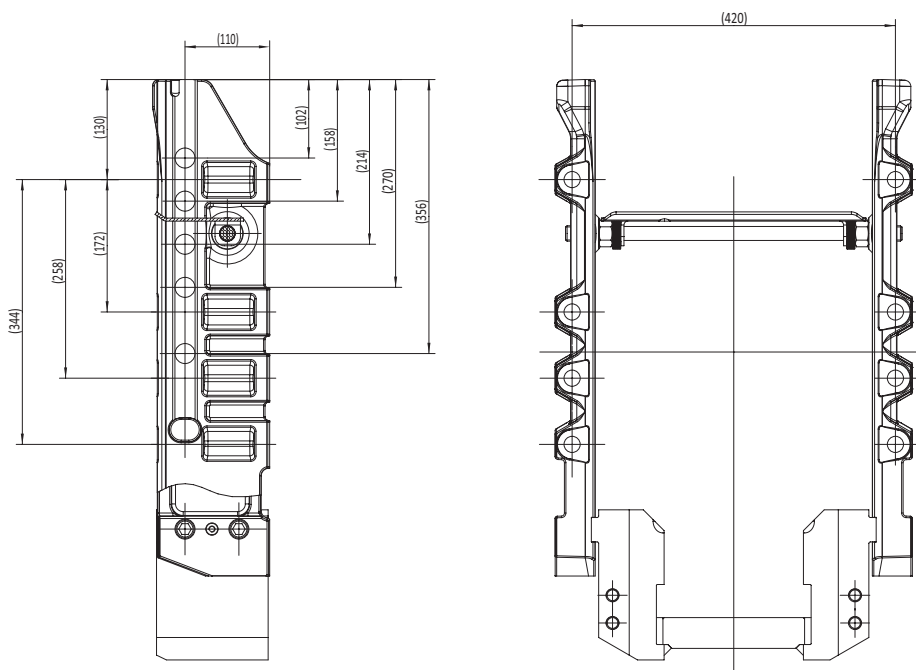
RO*889A45



RO*889R45

Vorteile auf einen Blick / Advantages at a glance

- DE** • Anhängebock für höhenverstellbare Kupplungen, optional
 • mit Zugpendelauflage
- EN** • Ladder for height-adjustable hitches, optional
 • with drawbar bracket



Auswahltabelle / Selection table

Artikel-Nr. / Order No.	Für Fahrzeuge / for vehicles	S (t)	D (kN)	ABG (M)	EG (e1)
RO889A4504C ¹	6175R – 6250R	2/4	100,0	✓	✓
RO889A4534C ²	6175R – 6250R	2	100,0	✓	✓
RO889R45040 ³	6175R – 6215R	2/4	100,0	✓	✓
RO889R4554C ³	6230R – 6250R	2/4	100,0	✓	✓

¹ lang/Long ² kurz/Short ³ mit Zugpendelaufgabe/With drawbar support

Zubehör für 889R / Equipment for 889R

Benennung / Description	Für Fahrzeuge / for vehicles	Artikel-Nr. / Order No.	Benennung / Description	Für Fahrzeuge / for vehicles	Artikel-Nr. / Order No.
Zugpendellager / drawbar bearing	6175R – 6250R	ROE70L352	22 mm Adapter / 22 mm adapter	6230R – 6250R	ROE75L226
Zwangsenkung Kugel 50 / forced steering ball 50	6175R – 6250R	ROE74L233	Schraubensatz für Adapter / bolt kit for adapter	6230R – 6250R	ROE75L225
Befestigungssatz / fastening-parts kit	6175R – 6250R	ROE71352	Rahmen (Zugpendelaufgabe) / frame (drawbar support)	6230R – 6250R	ROE75L269
53 mm Adapter / 53 mm adapter	6175R – 6215R	ROE75L239			
Schraubensatz für Adapter / bolt kit for adapter	6175R – 6215R	ROE75L135			
Rahmen (Zugpendelaufgabe) / frame (drawbar support)	6175R – 6215R	ROE75L240			

Zugpendel mit Piton-Fix und Kugel 80 finden Sie auf Seite 73 und 75 / Drawbar with Piton-Fix and ball 80 on page 73 and 75